

Vito SARACINO

*Dottore Commercialista*

*Revisore Contabile*

## **ACCREDITAMENTO REGISTRATORE TELEMATICO E STAMPA QR CODE**

a cura del Dott. Vito SARACINO - Dottore Commercialista e Revisore Contabile in Bitonto (BA)

Il D.Lgs. 05/08/2015, n. 127 in attuazione dell'art. 9, comma 1, lettere d) e g), della Legge 11 marzo 2014, n. 23, pubblicato nella Gazzetta Ufficiale 18 agosto 2015, n. 190, ha stabilito all'articolo 2 che i contribuenti, che effettuano operazioni di "commercio al minuto e attività assimilate", per le quali non è obbligatoria l'emissione della fattura (se non richiesta dal cliente), devono certificare i corrispettivi tramite memorizzazione e trasmissione telematica degli stessi all'Agenzia delle Entrate.

Questo obbligo è già scattato per i soggetti che nel periodo di imposta 2018 hanno realizzato un volume d'affari superiore a 400.000 euro; per gli altri operatori economici decorrerà a partire dal **1° gennaio 2020**.

Sono esonerate dall'obbligo di memorizzazione elettronica le operazioni individuate dal DM 10 maggio 2019, tra queste, tutte le operazioni per le quali anche in precedenza l'esercente non era obbligato ad emettere scontrino o ricevuta (per esempio le corse dei taxi, le vendite di giornali, ecc.), le prestazioni di trasporto pubblico collettivo di persone e di veicoli e bagagli al seguito, le operazioni effettuate a bordo di una nave, di un aereo o di un treno nel corso di un trasporto internazionale.

### **GLI STRUMENTI A DISPOSIZIONE**

Le operazioni di memorizzazione e di trasmissione telematica dei corrispettivi devono essere effettuate mediante strumenti tecnologici che garantiscono l'inalterabilità e la sicurezza dei dati.

Gli strumenti a disposizione del contribuente sono:

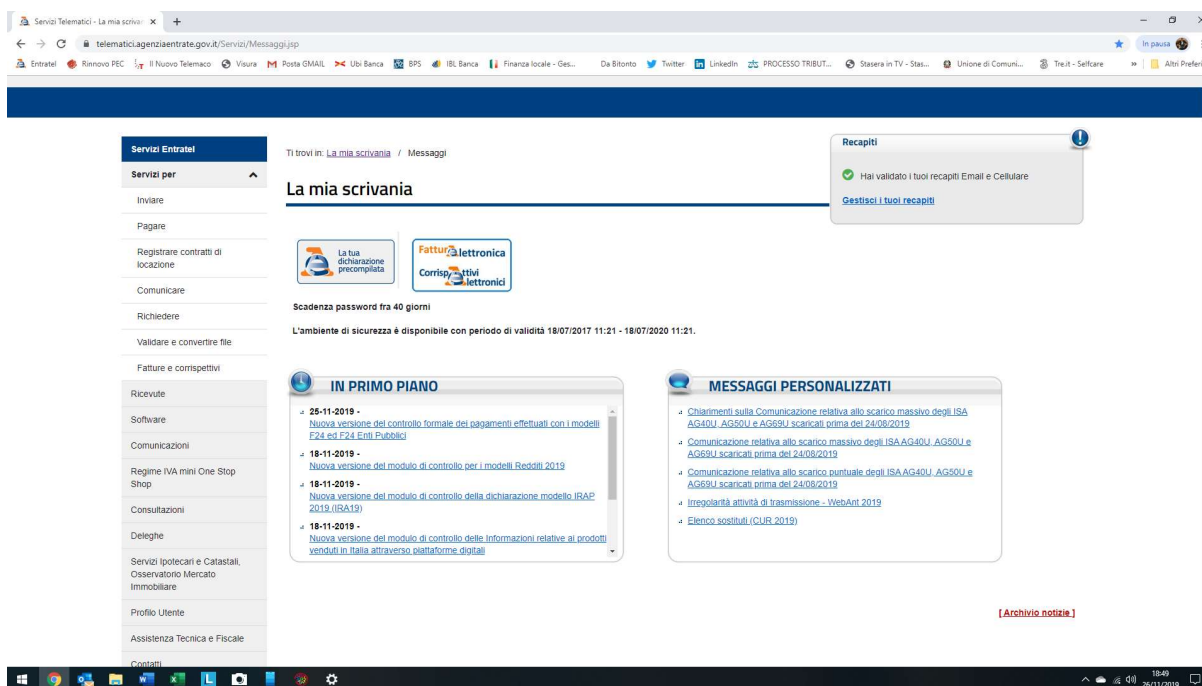
- il **REGISTRATORE TELEMATICO (RT)**, che consiste in un registratore di cassa con capacità di connettersi a Internet, o in alternativa, se tecnicamente possibile, si può anche scegliere di adattare il registratore di cassa già in uso. Il registratore telematico consente di memorizzare la singola operazione e, al contempo, emettere il documento commerciale esattamente come avveniva con il registratore di cassa tradizionale. A differenza di quest'ultimo, però, al momento della chiusura di cassa il registratore telematico, in automatico (quindi senza alcun intervento dell'esercente), predispose e sigilla elettronicamente il file contenente i dati complessivi dei corrispettivi della giornata lavorativa e trasmette tale file al sistema dell'Agenzia delle Entrate in modo sicuro. Pertanto, è anche possibile utilizzare l'RT senza connessione alla rete internet nella fase di memorizzazione e generazione dei documenti commerciali delle singole operazioni e connettere l'apparecchio alla rete internet al momento della chiusura di cassa finché non abbia completato la trasmissione;
- la **PROCEDURA WEB** "documento commerciale online", presente nel portale "Fatture e Corrispettivi" del sito dell'Agenzia e utilizzabile anche su dispositivi mobili. La procedura, messa a disposizione gratuitamente dall'Agenzia delle Entrate, necessita di una connessione di rete sempre attiva al momento della memorizzazione e generazione del documento commerciale e, quindi, al momento di effettuazione dell'operazione ed è consigliabile a coloro che hanno una bassa frequenza di operazioni.

# Vito SARACINO

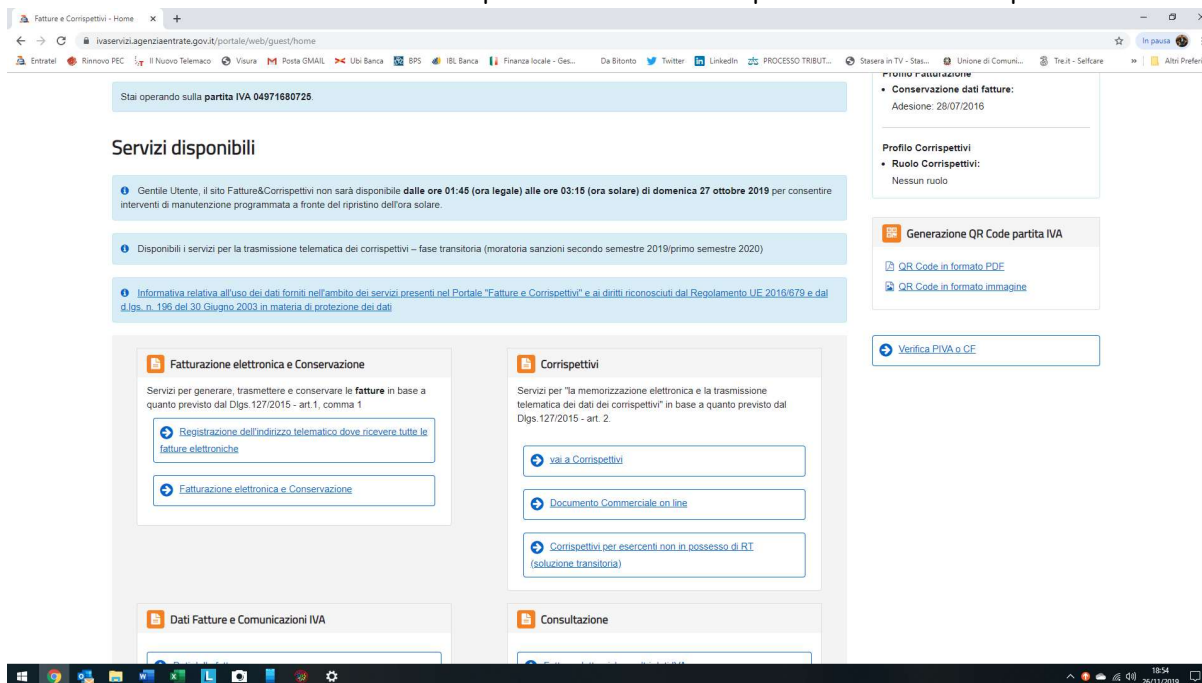
Dottore Commercialista  
Revisore Contabile

## L'ACCREDITAMENTO DEL REGISTRATORE TELEMATICO E LA STAMPA DEL QR CODE

Al momento dell'attivazione del registratore telematico da parte del tecnico abilitato è necessario effettuare l'accREDITAMENTO dello stesso sul sito dell'Agenzia delle Entrate utilizzando le proprie credenziali (codice fiscale, password e codice Pin).



## Accedendo alla sezione "Fatture e Corrispettivi" sezione "Corrispettivi" - "Vai a Corrispettivi" -

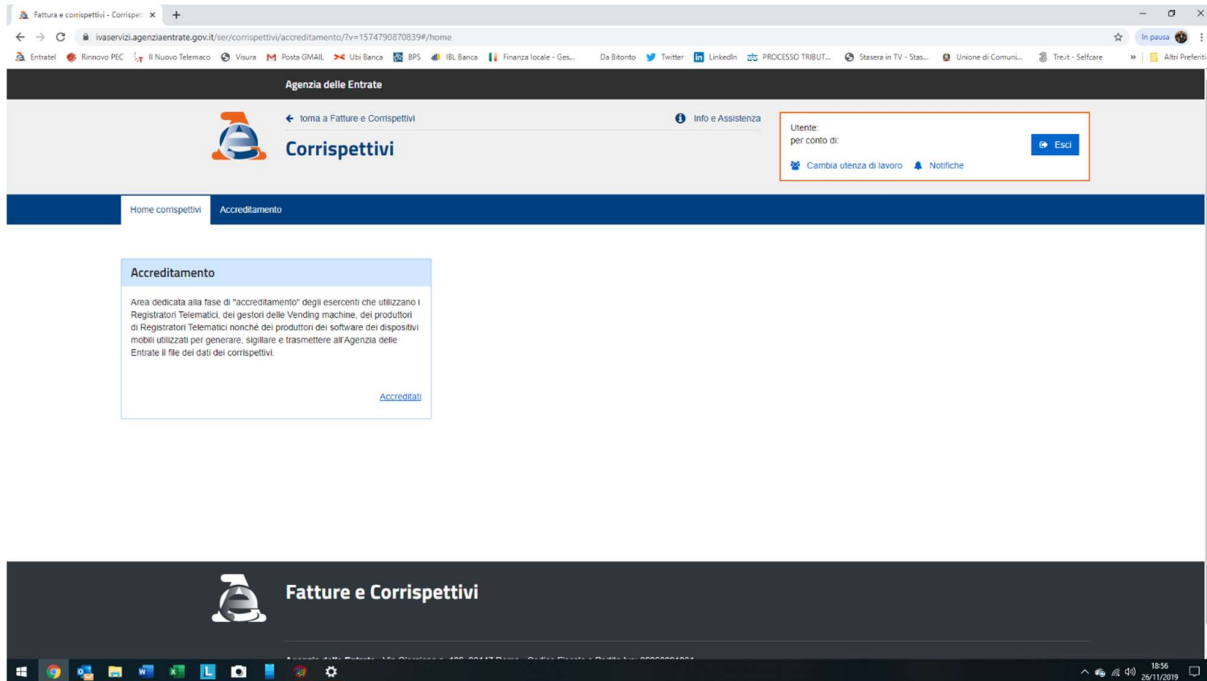


# Vito SARACINO

*Dottore Commercialista*  
*Revisore Contabile*

Bisogna cliccare la sezione "Accreditamento", e compilando i dati richiesti, viene censito il registratore telematico creando automaticamente un collegamento al sistema dell'Agenzia delle Entrate.

Una volta attivato il dispositivo, la matricola del registratore telematico viene abbinata alla Partita Iva dell'esercente.



Questa procedura si conclude con l'assegnazione di un QR Code univoco, che deve essere stampato su un'etichetta speciale con specifiche dimensioni (70x35 millimetri) e che riporta a colori il logo dell'Agenzia delle Entrate.

La generazione e la stampa del QR code, si ottiene selezionando nella sezione "Corrispettivi" - "Gestore ed esercente" - "Accedi al servizio".



Vito SARACINO  
Dottore Commercialista  
Revisore Contabile

Selezionando "Ricerca dispositivo" - stato "Attivato" - tipologia "Registratori Telematici", si procede alla ricerca del registratore telematico associato al contribuente.

Servizi per i Gestori ed Esercenti

Certificato Gestore ed Esercente

Identificativo Dispositivo

Ricerca Dispositivo

Ripristino Dispositivo

Stato  
ATTIVATO

Tipologia  
REGISTRATORI TELEMATICI

Ricerca

Elenco dispositivi ricercati [Info&assistenza](#)

Scarica QRCode

Cessione

	Id dispositivo	Stato	Tipologia
X	<a href="#">72IU9000392</a>	ATTIVATO	REGISTRATORE TELEMATICO

Bisogna inserire la spunta sul Registratore Telematico desiderato, cliccare su "Scarica QR Code" e stamparlo. L'etichetta deve essere apposta sul registratore di cassa in posizione ben visibile, per permettere al consumatore di verificare la regolarità del dispositivo e i dati del suo proprietario, attraverso la scansione del QR Code con il proprio dispositivo mobile.

Bitonto, 26/11/2019

Dott. Vito SARACINO  
Dottore Commercialista in Bitonto (BA)  
info@studiosaracino.it  
www.studiosaracino.it